

An illustration of a protest scene. In the center, a large red banner is held up by several white hands. The banner has yellow text that reads 'MOBILISÉS POUR NOS TRAITES'. To the right, another yellow sign with red text says 'AUGM'. In the bottom left, a yellow sign with red text says 'ÉGALITÉ'. The background is a collage of red and yellow shapes, suggesting a crowd or a large gathering.

INÉGALITÉS FEMMES- HOMMES

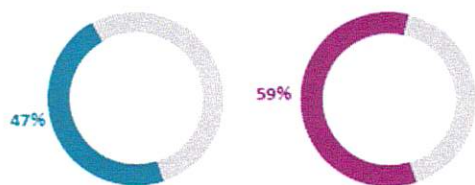


la
cgt


Courcelles décembre 2022

Les nouveaux retraités de droit propre du régime général de 2017

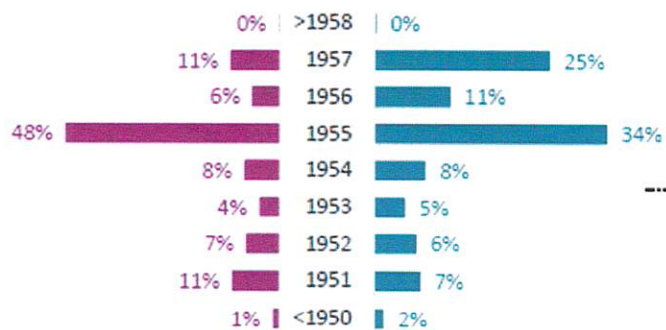
Répartition des nouveaux retraités de droit propre au RG de 2017, en fonction de la mono-affiliation au régime général



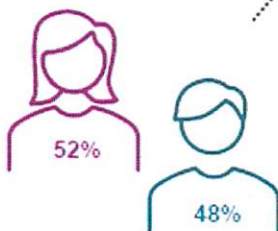
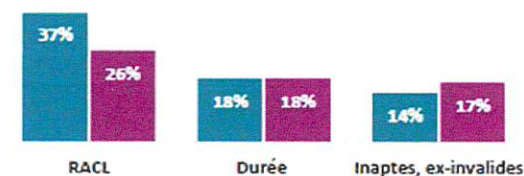
Répartition des nouveaux retraités de droit propre au RG de 2017, en fonction de la liquidation en LURA



Répartition des nouveaux retraités de droit propre au RG de 2017, en fonction de la génération



Répartition des nouveaux retraités de droit propre au RG de 2017, en fonction des trois motifs de départs principaux



624 350 nouveaux retraités de droit propre du régime général de 2017

Source : Base retraités 2004-2018.

Champ : Nouveaux retraités de droit propre au régime général de 2017, hors retraite progressive, liquidation avant le 1er janvier 2019.

» Pension totale annuelle tous régimes

Part des assurés percevant uniquement un droit propre, au moment du départ à la retraite



Pension totale annuelle tous régimes (€2017), au moment du départ à la retraite, des nouveaux retraités de droit propre au régime général de 2017

22 362 € | 15 664 €
(en moyenne, euros 2017)

22 264 € de DP



14 666 € de DP

98 € de DD

998 € de DD

Distribution de la pension totale annuelle tous régimes (€2017), au moment du départ à la retraite, des nouveaux retraités de droit propre au régime général de 2017



Source : Base retraités 2004-2018.


Champ : Nouveaux retraités de droit propre au régime général de 2017, hors retraite progressive, liquidation avant le 1er janvier 2019, dont les pensions sont renseignées à l'EIRR pour l'ensemble de leur(s) régime(s) d'affiliation(s) (85% des nouveaux retraités de 2017).



INÉGALITÉS DE SALAIRES ET PENSIONS

- Salaire des femmes < de 22% à celui des hommes
- Pensions de droits direct < de 40 % à celle des hommes
- Sur génération 1953, écart toujours de 33%

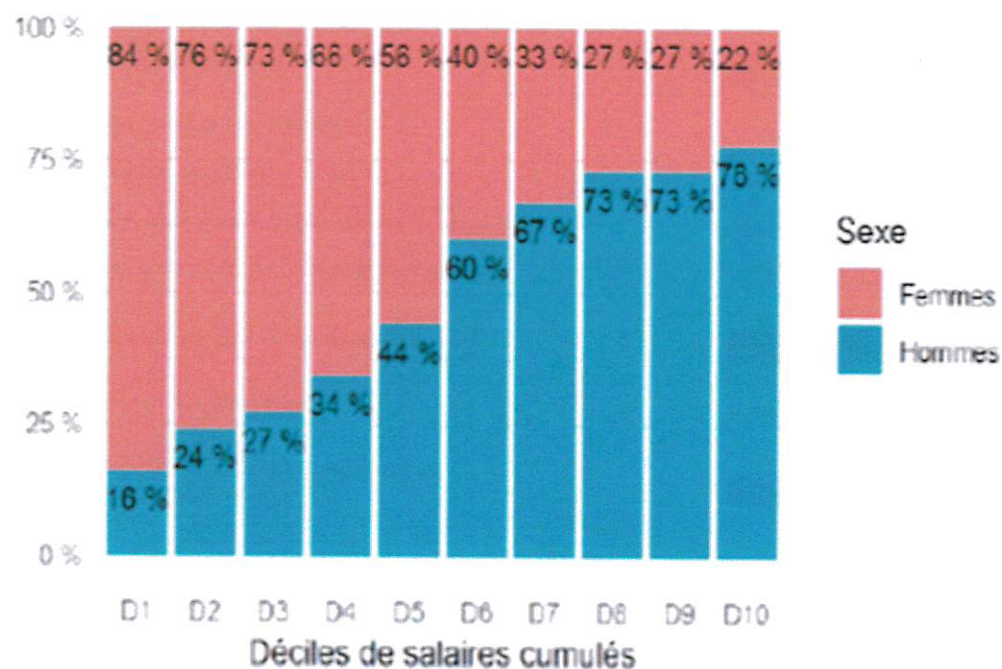
» Décomposition de la pension totale annuelle tous régimes



Source : Base retraités 2004-2018.

Champ : Nouveaux retraités de droit propre au régime général de 2017, hors retraite progressive, liquidation avant le 1er janvier 2019.

■ Hommes ■ Femmes



Les femmes, ayant à la fois des revenus souvent plus faibles et des durées de carrière souvent plus courtes que les hommes, sont surreprésentées parmi les déciles de salaires les plus bas

LECTURE : Dans l'échantillon considéré, 84% des cotisants qui se situent dans le premier décile de la distribution des salaires cumulés sont des femmes.

CHAMP : Monopensionnés du régime général, génération 1946.

SOURCE : EIR 2008 et 2012; EIC 2013 et 2008, Drees; Pensipp.

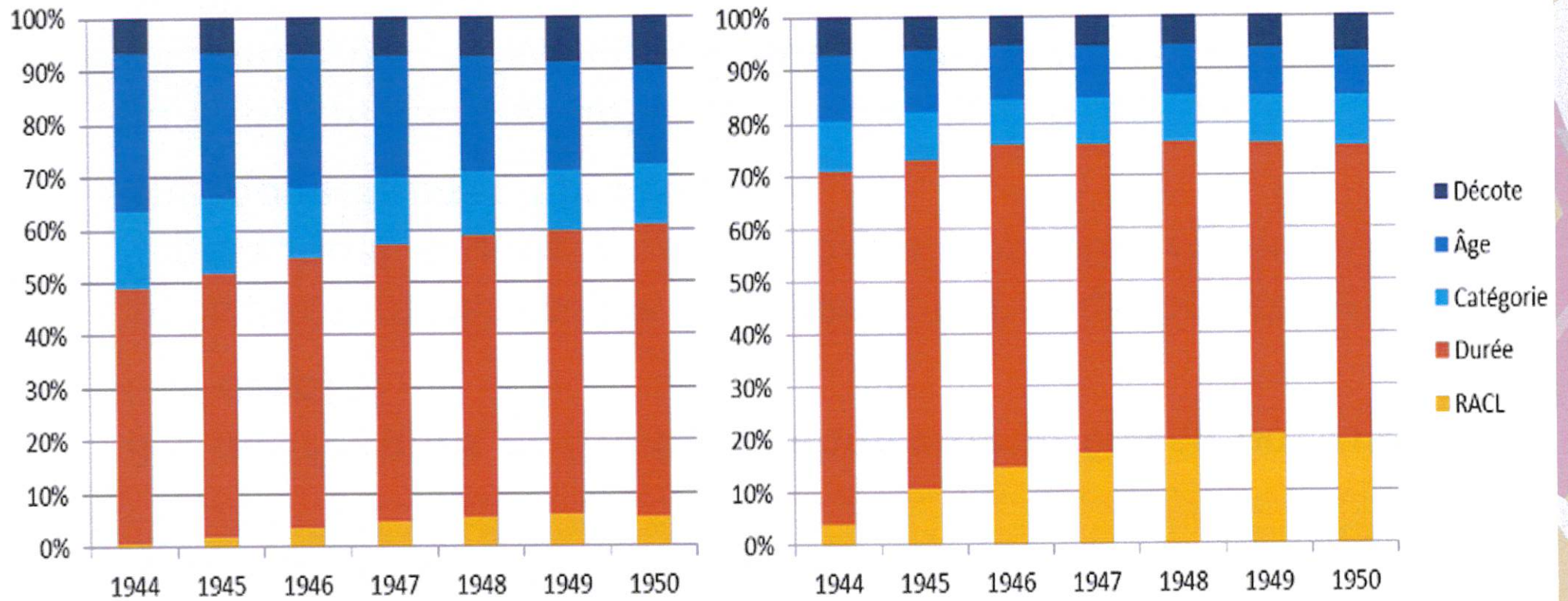
Source : Antoine Bozio, Chloé Lallemand, Simon Rabaté, Audrey Rain, Maxime Tô, « Réforme des retraites : quels effets redistributifs attendus ? », *Les notes de l'IPP* n°44 – juin 2019.



INÉGALITÉS DE CARRIÈRES ET PENSIONS

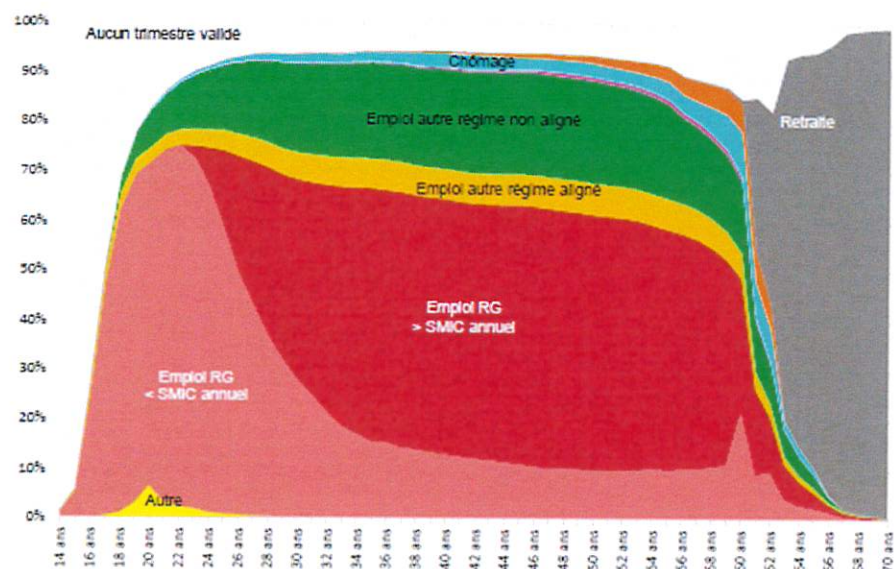
- **8% des femmes et 6% des hommes de la G1950 ont subi une décote**
- **19 % des femmes contre 10 % des hommes qui ont attendu l'âge auquel la décote ne s'applique plus (aujourd'hui à 67 ans) pour liquider leur retraite**
- **32 % des personnes de la génération née en 1950 n'étaient plus en emploi l'année précédant leur retraite, ce chiffre étant plus élevé pour les femmes (37 %) que pour les hommes (28 %).**

Graphique 1 : motif de départ à la retraite, selon la génération
Femmes **Hommes**

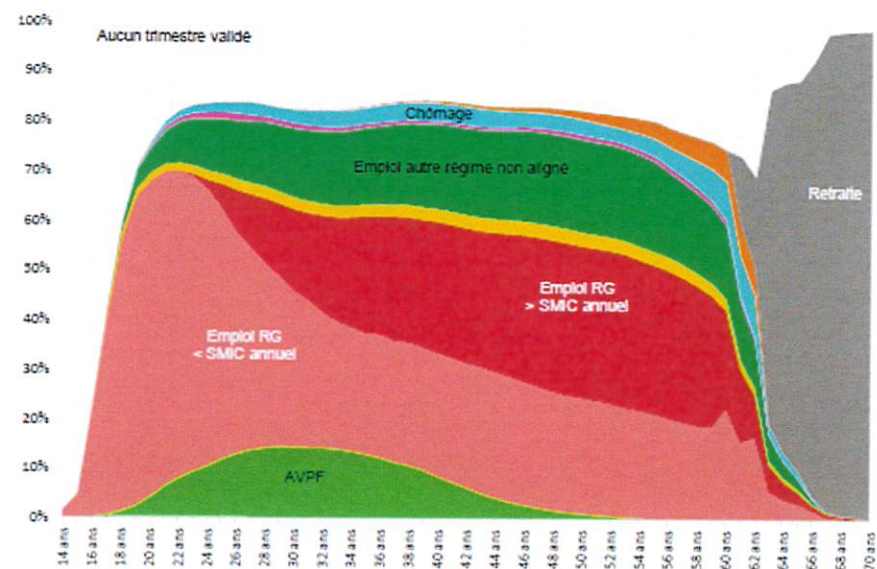


Les trajectoires professionnelles

Chronogramme de carrière des hommes nouveaux retraités de droit propre au régime général de 2017



Chronogramme de carrière des femmes nouvelles retraitées de droit propre au régime général de 2017



Source : Base retraités 2004-2018.

Champ : Nouveaux retraités de droit propre au régime général de 2017, hors retraite progressive, liquidation avant le 1er janvier 2019.

